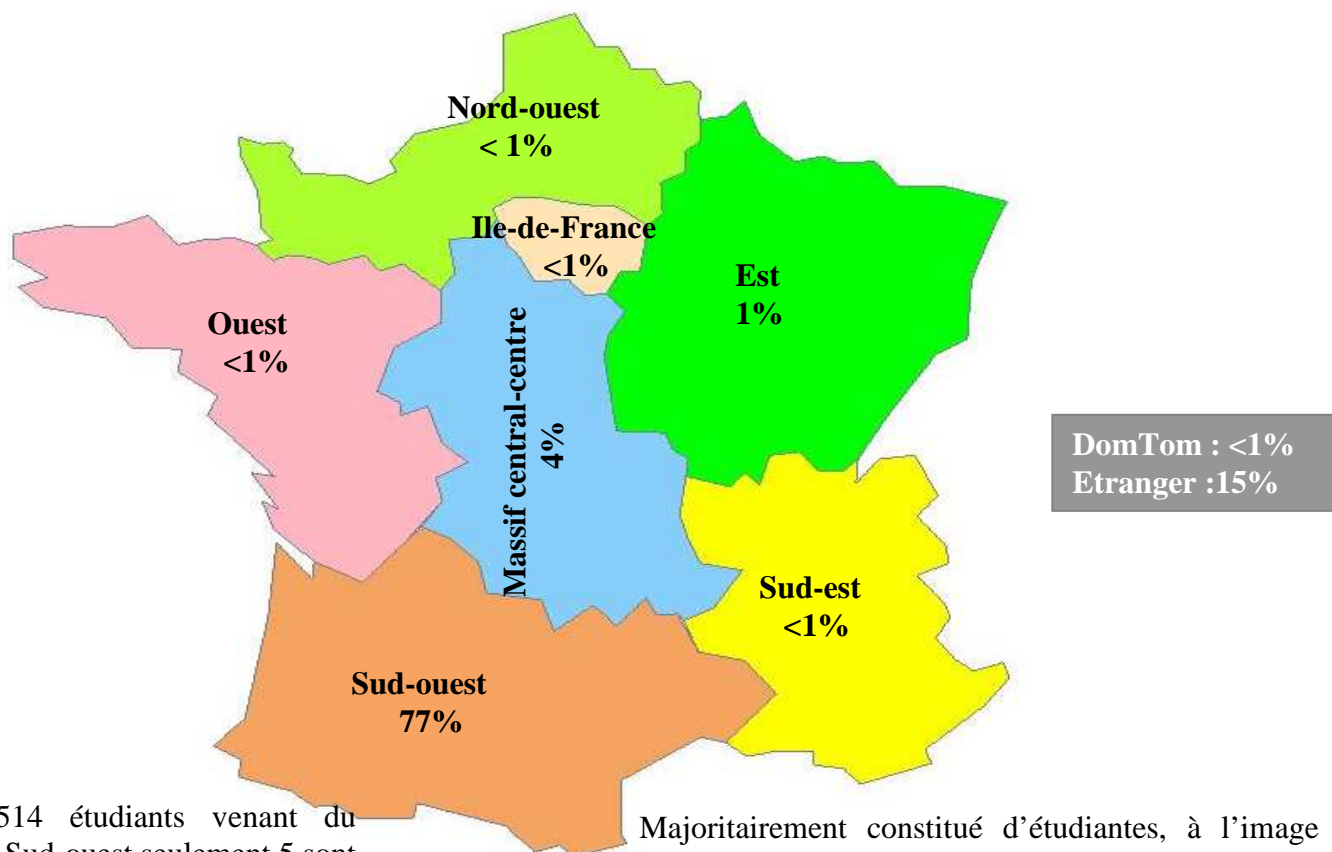



3 étudiants sur 4 en licence 3 viennent de la région Midi-Pyrénées

Tout comme la quasi-totalité des inscrits à Champollion, les étudiants en L3 sont essentiellement d'origine Midi-Pyrénéenne. Ils sont répartis entre 15 licences, groupées dans 5 domaines.



Sur 514 étudiants venant du grand Sud-ouest seulement 5 sont originaires d'Aquitaine (1) ou de Languedoc-Roussillon (4).

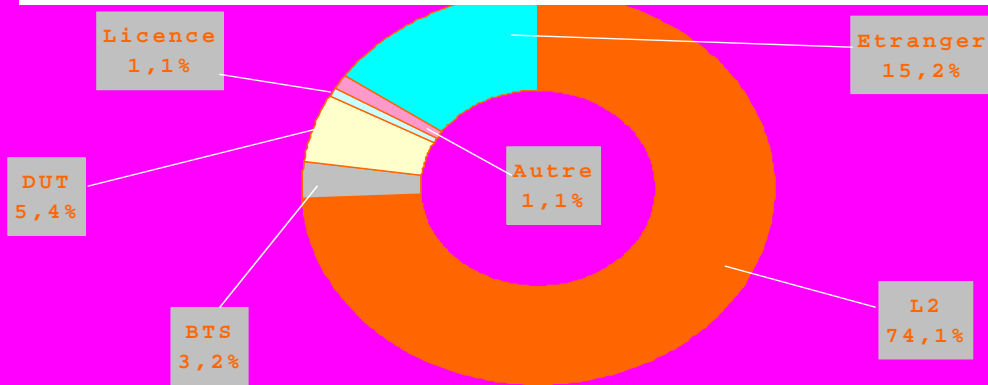
Majoritairement constitué d'étudiantes, à l'image de l'échelle de l'établissement (57%), les inscrits en L3 sont âgés en moyenne de 21 ans à la rentrée universitaire. Presque tous en formation initiale (99%), ils présentent un profil d'âge hétérogène variant de 18 à 64 ans dont le quart a plus de 22 ans.



Une licence de proximité **89%** des originaires de la région Midi-Pyrénées proviennent du Tarn et Aveyron. Les deux départements où sont implantés les sites de l'université.

Origine du recrutement

Répartition des inscrits en L3 suivant l'origine ou le type du diplôme d'inscription
Année universitaire 2012-2013



59% des inscrits ont un parcours linéaire (accès en L3 en 2 ans) contre **48%** en 2011-2012.

Boursiers

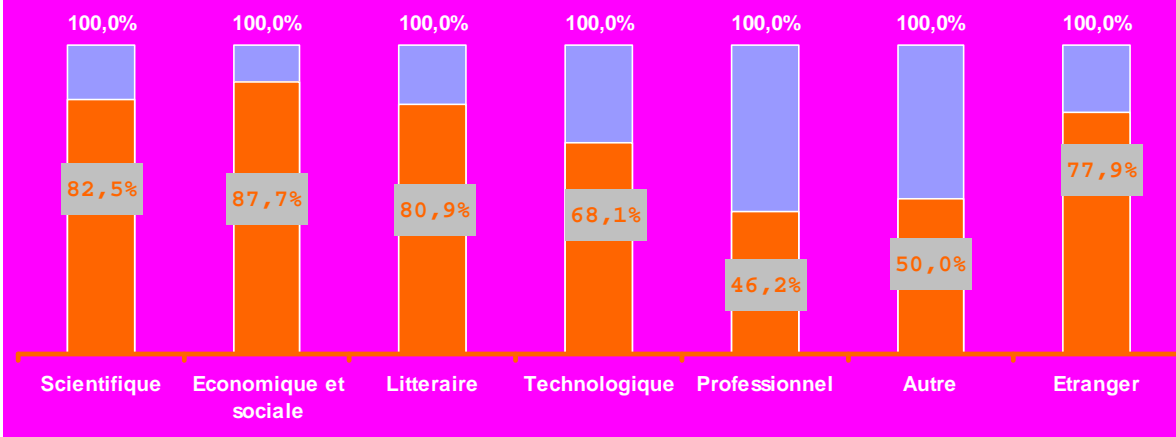
Part des boursiers en L3
Année universitaire 2012-2013



10% des inscrits ont exercé une activité professionnelle pour financer les études pendant la dernière année de licence. Parmi eux **57%** sont boursiers.

Admission en L3

Taux de réussite en L3 suivant l'origine scolaire
Année universitaire 2012-2013

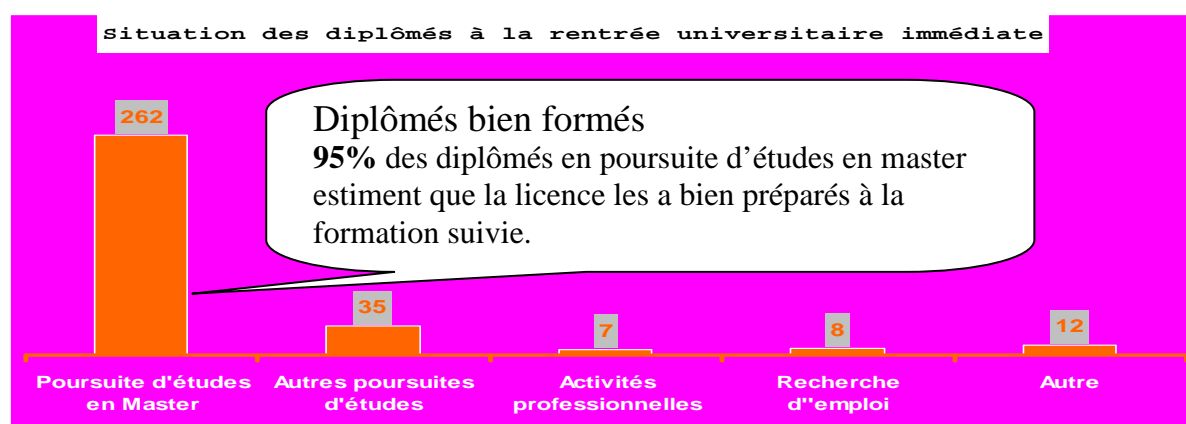


A la rentrée universitaire qui suit l'année du diplôme, **324** diplômés, soit un taux de réponse de **62%**, ont participé à l'étude sur leurs devenirs après l'obtention du diplôme.

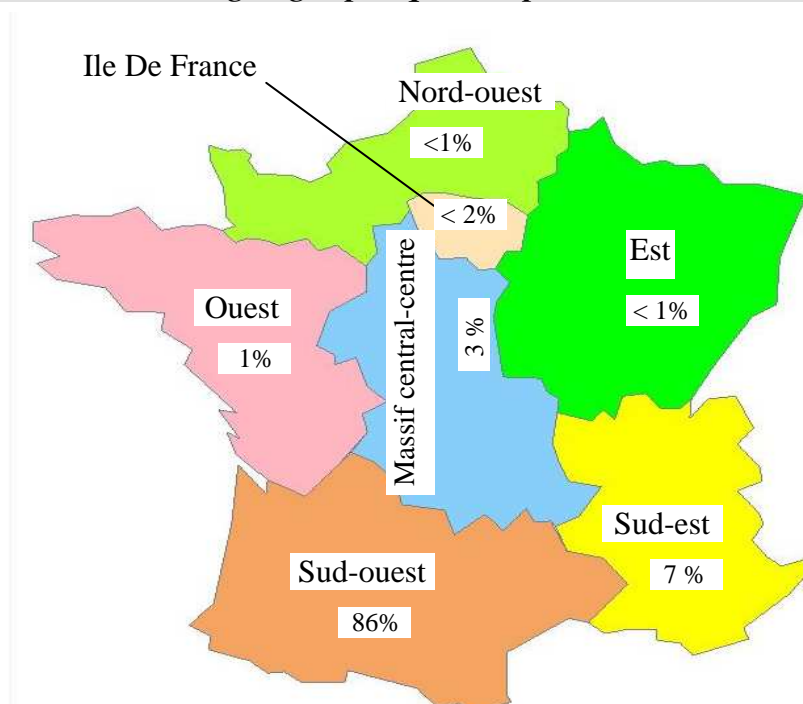
Ils décrivent foncièrement deux ramifications d'une trajectoire, la poursuite d'études. Disposant d'une formation académique, ils sont moins nombreux à exercer une activité professionnelle dans la logique du diplôme obtenu (**2%**). Leurs inscriptions ou réinscriptions à Champollion a été motivée par des facteurs endogènes ou exogènes notamment la proximité géographique (**71%**) ou l'intérêt de la discipline (**82%**). Satisfaits de leur cursus, ils sont très nombreux à apprécier la proximité et le bon encadrement des enseignants et la disponibilité du personnel administratif. Ces attitudes, selon eux, expliquent, dans une large mesure, la réussite enregistrée (**81%**).

Plus de 9 diplômés sur 10 poursuivent les études

Formés dans un cadre académique, **92%** des diplômés poursuivent les études dont **88%** en Master. Les autres, dans le cadre d'un projet d'études ou d'emploi, poursuivent ou complètent leurs formations en licence professionnelle ou autre type de formation (école d'ingénieurs, formation d'éducateurs spécialisé, préparation au concours de niveau au moins équivalent au diplôme...)



Zone géographique de poursuite d'études en Master



Tout comme l'origine, l'essentiel des étudiants qui poursuivent les études en master restent dans la région Midi-Pyrénées (**79%**). Ils sont majoritairement inscrits dans les différentes universités toulousaines (**59%**). Avec neuf Masters à Champollion, **22%** s'y sont réinscrits.