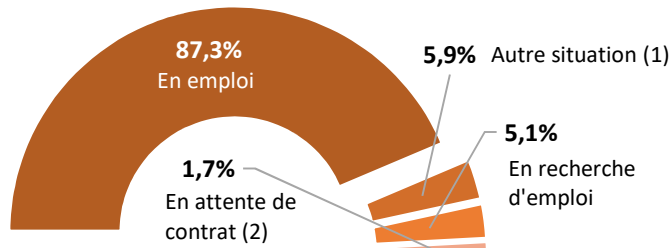


191 diplômé-e-s en 2016-17

118 répondant-e-s

Taux de réponse : **61,8%**



Situation des diplômé-e-s 2017 au 1er décembre 2019

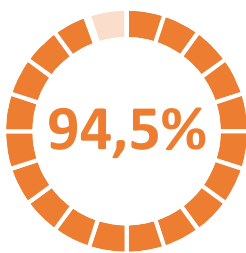
(1) les personnes dans une autre situation sont les personnes inscrites dans une formation, en service civique ou inactives

(2) les personnes en attente de contrat sont celles qui ont trouvé un emploi débutant après le 1er décembre 2019

Au 1er décembre 2018, 18 mois après l'obtention de leur diplôme :

82,2% étaient en situation d'emploi
7,6% étaient en recherche d'emploi
0,8% étaient en attente d'un contrat qui débutait après le 1er décembre 2018
9,3% étaient dans une autre situation

103 répondant-e-s sont en situation d'emploi au 1er décembre 2019



**Insertion professionnelle
au 1er décembre 2019**

Au 1er décembre 2018 : **91,5%**

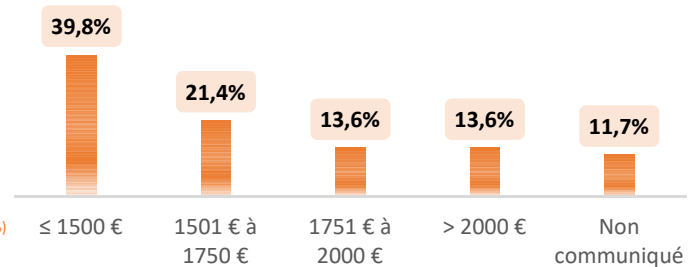
1 558 €

(91 réponse-s)

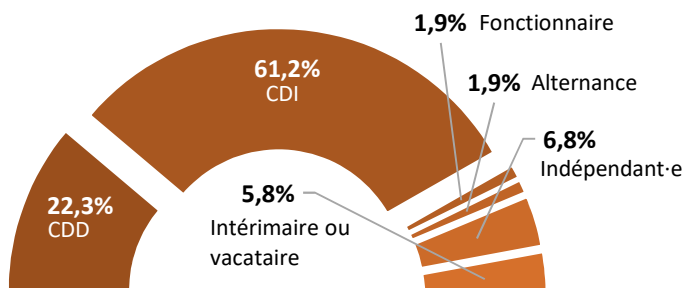
**Salaire mensuel (net) médian
au 1er décembre 2019** (1) (2)

(1) avec primes
 (2) le salaire mensuel des personnes travaillant à temps partiel à été recalculé sur la base du volume horaire à temps plein, et ce, à partir de la quotité (%) de leur emploi

**Salaires mensuel (net) médian
au 1er décembre 2018 : 1 500 €**
(83 réponse-s)



**Revenu net mensuel
au 1er décembre 2019**

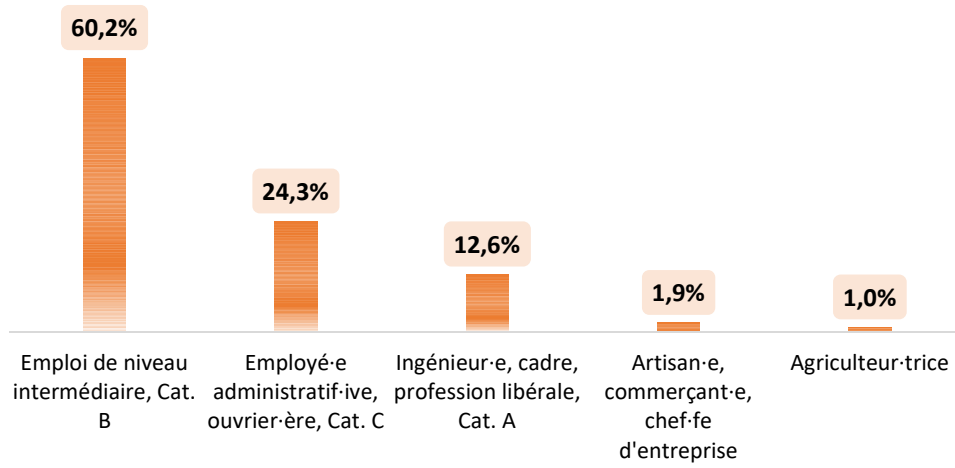


**Type de contrat
au 1er décembre 2019**

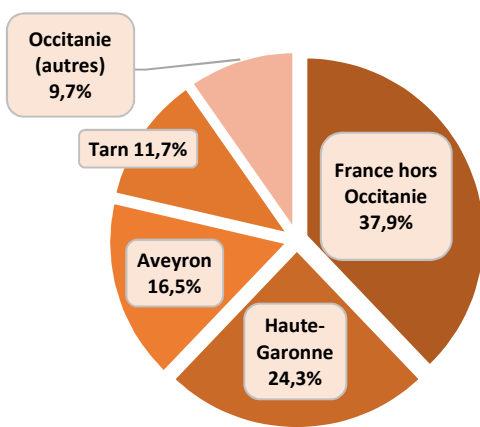
Au 1er décembre 2019, **91,3%** des diplômé-e-s en situation d'emploi travaillent à temps plein.
 Sur les 9 personnes à temps partiel, **2** déclarent que c'est par choix.

Au 1er décembre 2018, 18 mois après l'obtention de leur diplôme :

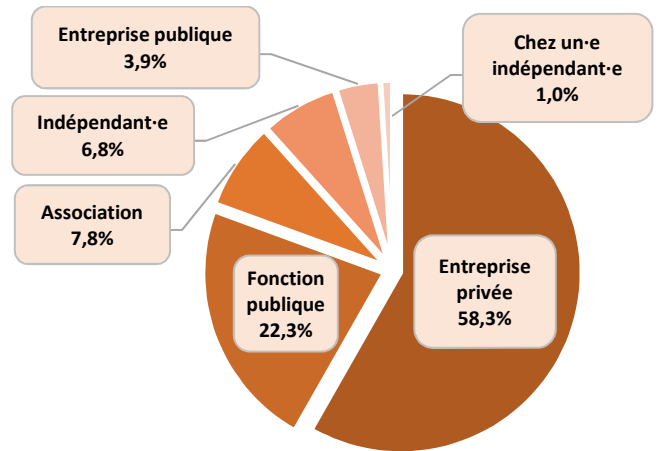
53,6% étaient en CDI
26,8% étaient en CDD
2,1% étaient fonctionnaires
3,1% étaient indépendant-e-s
12,4% étaient intérimaires ou vacataires
2,1% était en alternance
0,0% était en volontariat international



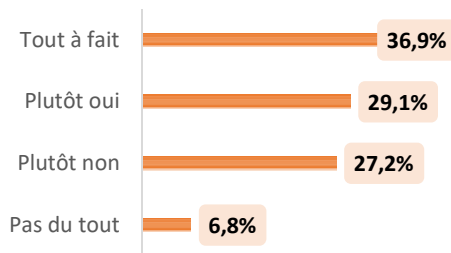
Niveau de l'emploi au 1er décembre 2019



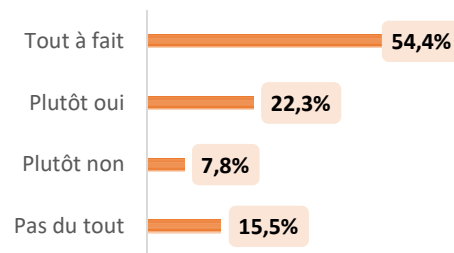
Lieu de travail au 1er décembre 2019



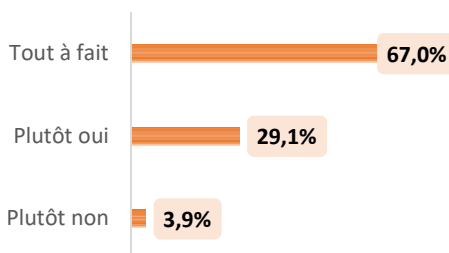
Type d'employeur au 1er décembre 2019



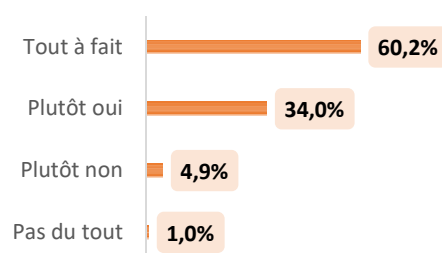
L'emploi que vous occupez au 1er décembre 2019 correspond-il à votre niveau de diplôme ?



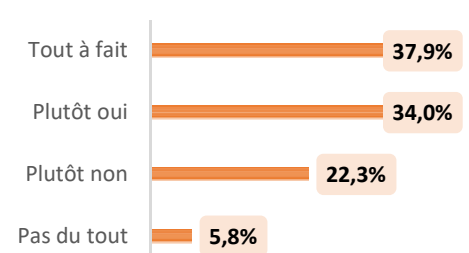
L'emploi que vous occupez au 1er décembre 2019 correspond-il à votre domaine de formation ?



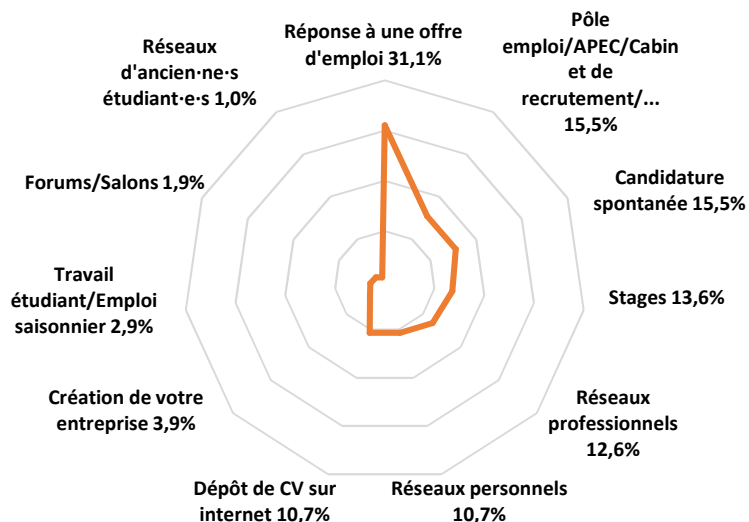
Êtes-vous satisfait-e des missions à accomplir dans votre emploi ?



Êtes-vous satisfait-e de votre niveau de responsabilités dans votre emploi ?



Êtes-vous satisfait-e de votre niveau de rémunération dans votre emploi ?



Comment avez-vous trouvé l'emploi que vous occupez au 1er décembre 2019 ? (1)

(1) Question à choix multiples, limitée à deux réponses. Chaque taux est calculé par modalité (le total dépasse de fait les 100%).

6 répondant-e-s sont en recherche d'emploi au 1er décembre 2019

Au 1er décembre 2019, les diplômé-e-s étant en recherche d'emploi le sont depuis (1) :

3,6 mois

(1) calcul correspondant au temps moyen

8 diplômé-e-s suivent des études en 2019-2020

8 sont inscrit-e-s en Master

0 sont inscrit-e-s dans une autre formation

8 considèrent leurs études comme étant leur activité principale au 1er décembre 2019