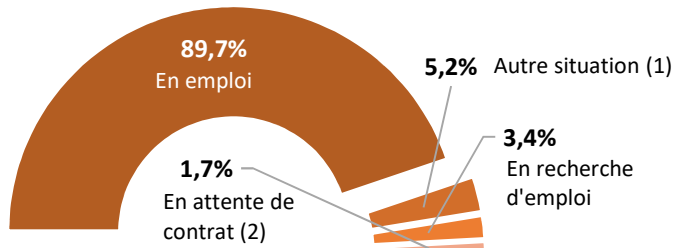


87 diplômé-e-s en 2016-17

58 répondant-e-s

Taux de réponse : **66,7%**

Masters - INU Champollion



Situation des diplômé-e-s 2017 au 1er décembre 2019

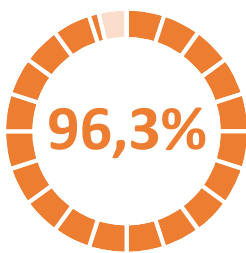
(1) les personnes dans une autre situation sont les personnes inscrites dans une formation, en service civique ou inactives

(2) les personnes en attente de contrat sont celles qui ont trouvé un emploi débutant après le 1er décembre 2019

Au 1er décembre 2018, 18 mois après l'obtention de leur diplôme :

86,2% étaient en situation d'emploi
5,2% étaient en recherche d'emploi
1,7% étaient en attente d'un contrat qui débutait après le 1er décembre 2018
6,9% étaient dans une autre situation

52 répondant-e-s sont en situation d'emploi au 1er décembre 2019



Insertion professionnelle
au 1er décembre 2019

Au 1er décembre 2018 : **94,3%**

77,2%
(57 réponse-s)

Part des diplômé-e-s dont l'accès à l'emploi s'est fait en sortie immédiate d'études ou dans les six mois suivant l'obtention du diplôme (1) (2)

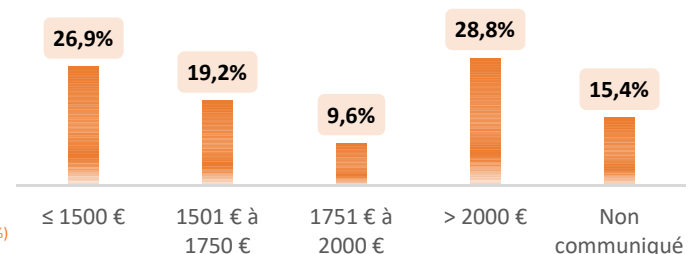
(1) différence calculée sur la base de la date d'obtention du diplôme telle qu'énoncée par les répondant-e-s
 (2) comprend également les personnes n'étant pas en situation d'emploi au 1er décembre 2019, mais qui ont déjà eu un emploi

1 700 €
(44 réponse-s)

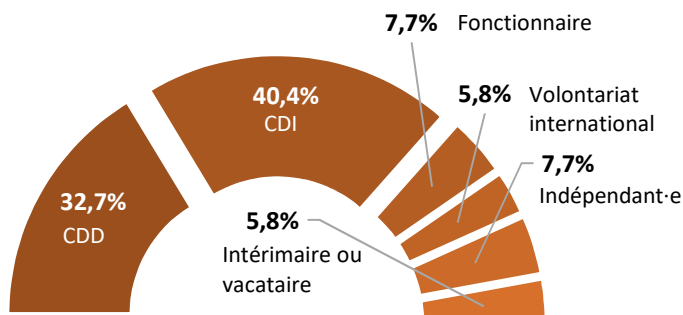
Salaire mensuel (net) médian
au 1er décembre 2019 (1) (2)

(1) avec primes
 (2) le salaire mensuel des personnes travaillant à temps partiel à été recalculé sur la base du volume horaire à temps plein, et ce, à partir de la quotité (%) de leur emploi

Salaire mensuel (net) médian
au 1er décembre 2018 : **1 700 €**
(43 réponse-s)



Revenu net mensuel
au 1er décembre 2019

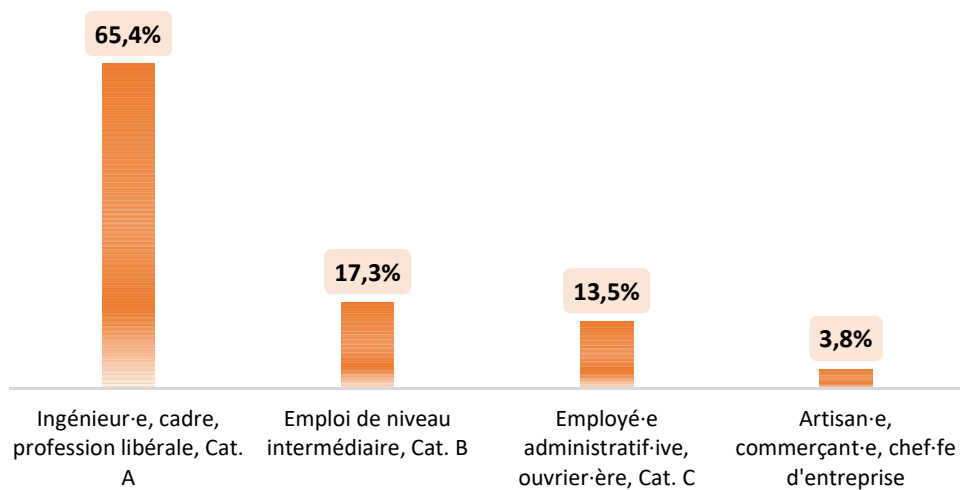


Type de contrat
au 1er décembre 2019

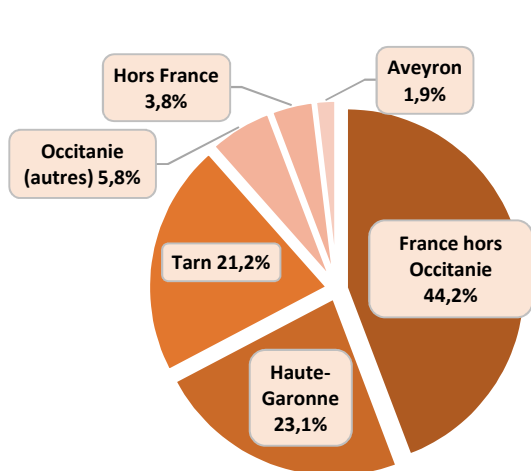
Au 1er décembre 2019, **96,2%** des diplômé-e-s en situation d'emploi travaillent à temps plein.
 Sur les 2 personnes à temps partiel, **1** déclare que c'est par choix.

Au 1er décembre 2018, 18 mois après l'obtention de leur diplôme :

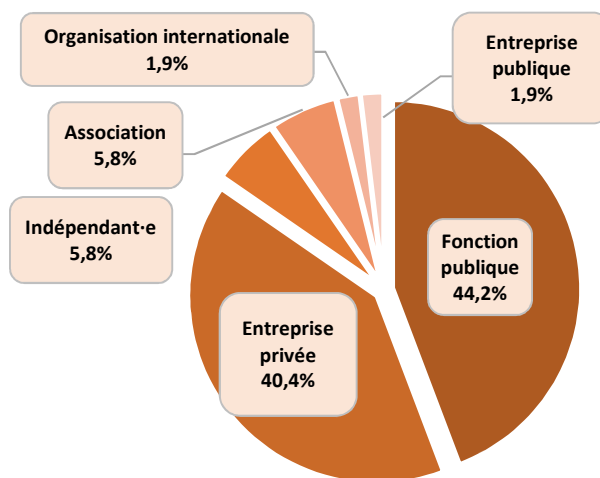
40,0% étaient en CDI
42,0% étaient en CDD
12,0% étaient fonctionnaires
0,0% étaient indépendant-e
2,0% étaient intérimaires ou vacataires
2,0% était en alternance
2,0% étaient en volontariat international



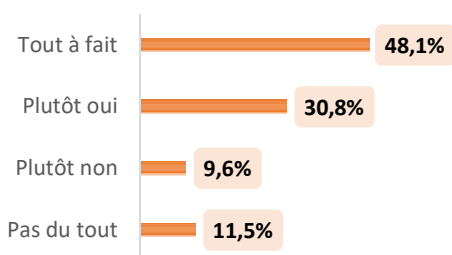
Niveau de l'emploi au 1er décembre 2019



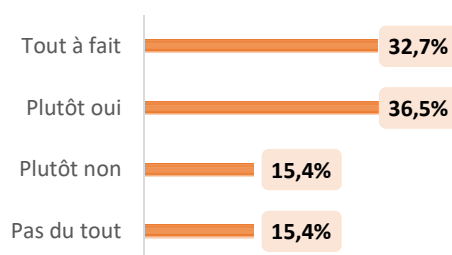
Lieu de travail au 1er décembre 2019



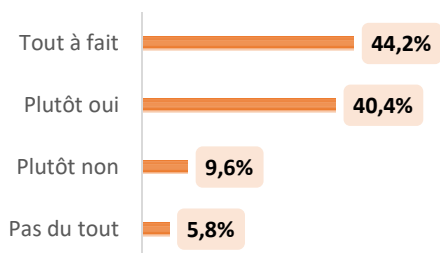
Type d'employeur au 1er décembre 2019



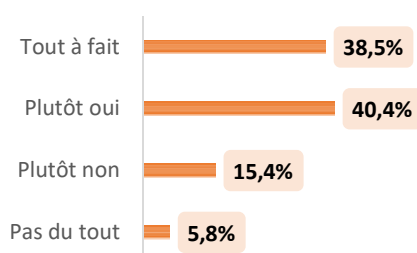
L'emploi que vous occupez au 1er décembre 2019 correspond-il à votre niveau de diplôme ?



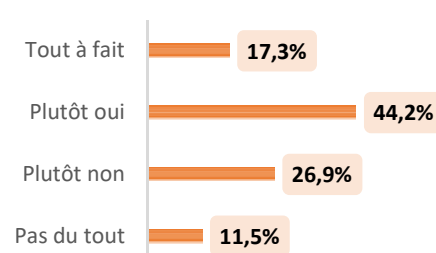
L'emploi que vous occupez au 1er décembre 2019 correspond-il à votre domaine de formation ?



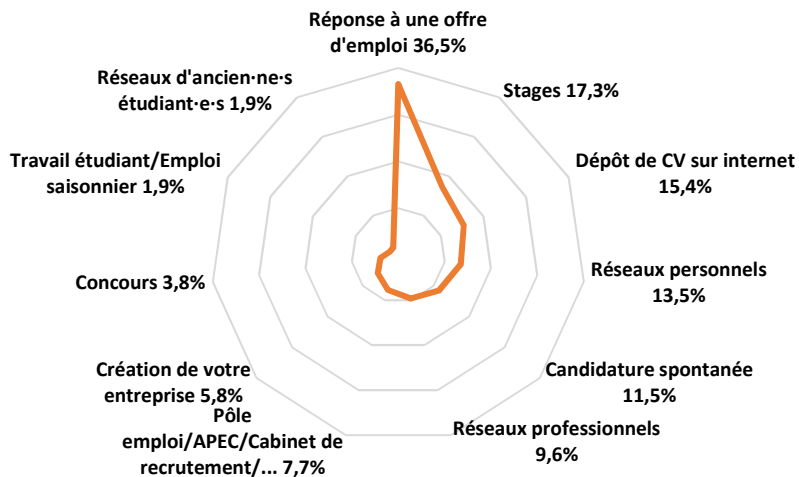
Êtes-vous satisfait-e des missions à accomplir dans votre emploi ?



Êtes-vous satisfait-e de votre niveau de responsabilités dans votre emploi ?



Êtes-vous satisfait-e de votre niveau de rémunération dans votre emploi ?



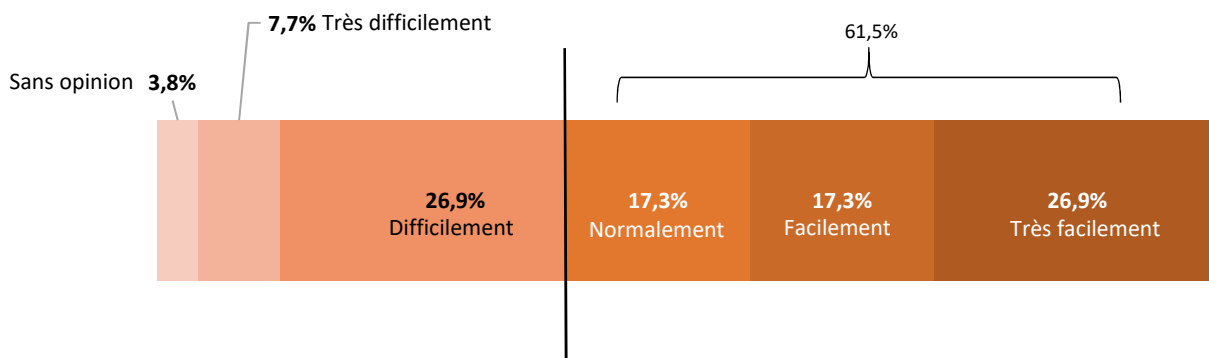
14 diplômé-e-s ont effectué leur stage dans l'entreprise de leur premier emploi. ⁽¹⁾

⁽¹⁾ comprend également les personnes n'étant pas en situation d'emploi au 1er décembre 2019, mais qui ont déjà eu un emploi

7 d'entre eux-elles sont toujours dans cette entreprise au 1er décembre

Comment avez-vous trouvé l'emploi que vous occupez au 1er décembre 2019 ? ⁽¹⁾

⁽¹⁾ Question à choix multiples, limitée à deux réponses. Chaque taux est calculé par modalité (le total dépasse de fait les 100%).



Diriez-vous que votre entrée sur le marché du travail s'est déroulée ?

2 répondant-e-s sont en recherche d'emploi au 1er décembre 2019

Au 1er décembre 2019, les diplômé-e-s étant en recherche d'emploi le sont depuis ⁽¹⁾ :

3 mois

⁽¹⁾ calcul correspondant au temps moyen

5 diplômé-e-s suivent des études en 2019-2020

1 est inscrit-e en Doctorat

4 sont inscrit-e-s dans une autre formation

3 considèrent leurs études comme étant leur activité principale au 1er décembre 2019