

127 diplômé·e·s en 2018-19

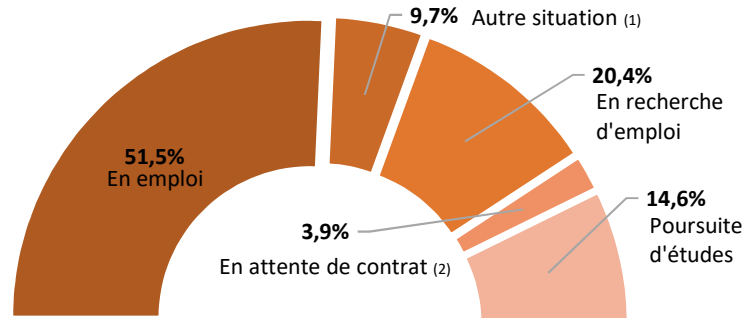
103 répondant·e·s, dont :

75 en formation initiale

14 en apprentissage

14 en formation continue

Taux de réponse : **81,1%**

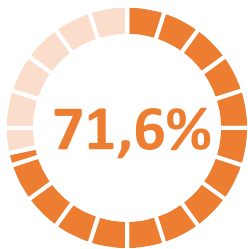


Situation des diplômé·e·s 2019 au 1er décembre 2019

(1) les personnes dans une autre situation sont les personnes inscrites en stage, en service civique, dans une année sabbatique ou inactives

(2) les personnes en attente de contrat sont celles qui ont trouvé un emploi débutant après le 1er décembre 2019

53 répondant·e·s sont en situation d'emploi au 1er décembre 2019



**Insertion professionnelle
au 1er décembre 2019**

79,2%
(53 réponse-s)

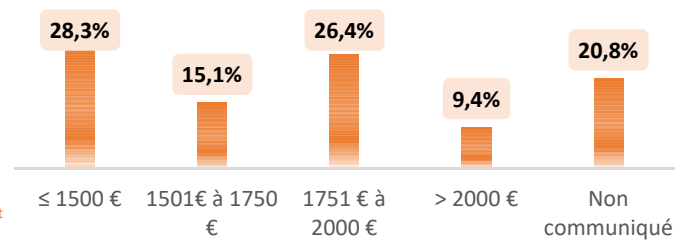
**Part des diplômé·e·s dont l'accès à l'emploi s'est fait en sortie
immédiate d'études ou dans les deux mois suivant l'obtention
du diplôme (1)**

(1) différence calculée sur la base de la date d'obtention du diplôme telle qu'énoncée par les répondant·e·s

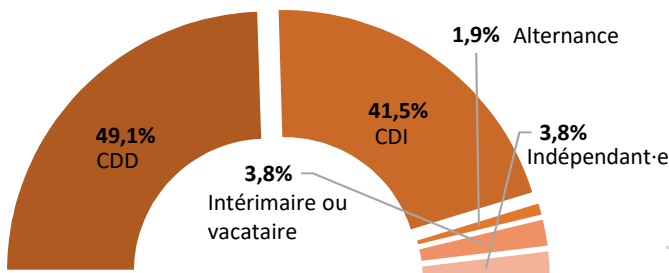
1 600 €
(42 réponse-s)

**Salaire mensuel médian, en
net (1)**

(1) le salaire mensuel des personnes travaillant à temps partiel a été recalculé sur la base du volume horaire à temps plein, et ce, à partir de la quotité (%) de leur emploi

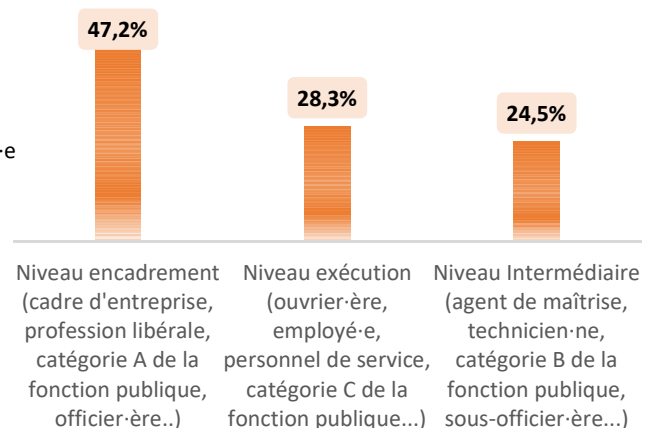


**Revenu net mensuel
au 1er décembre 2019**

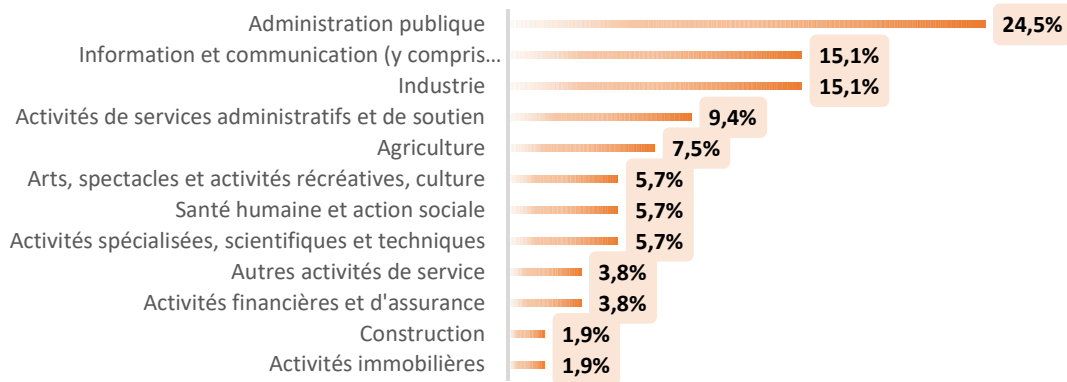


**Type de contrat
au 1er décembre 2019**

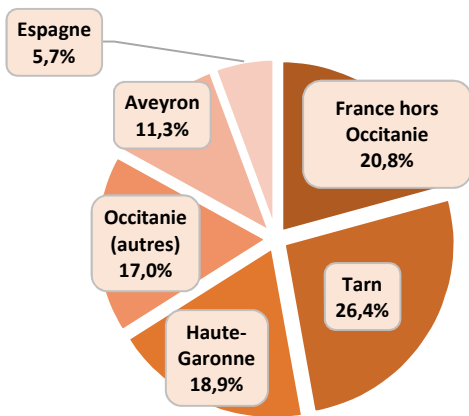
Au 1er décembre 2019, **90,6%** des diplômé·e·s en situation d'emploi travaillent à temps plein.
Sur les 5 personnes à temps partiel, **2** déclarent que c'est par choix.



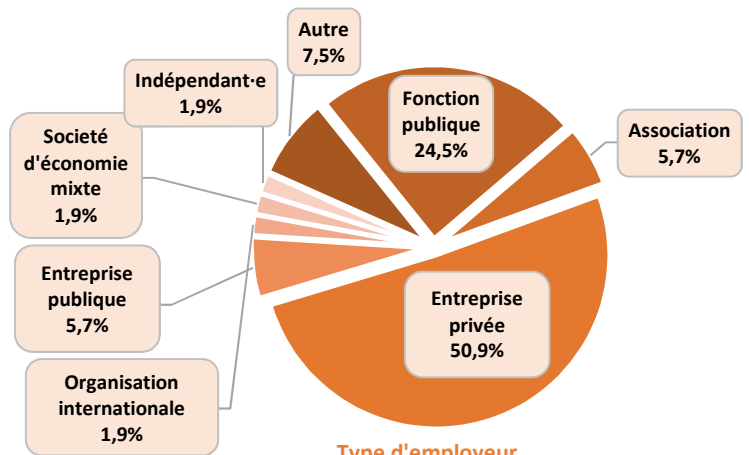
**Niveau de l'emploi
au 1er décembre 2019**



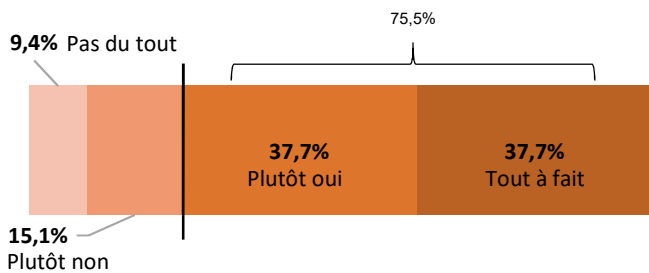
Domaine d'activité
au 1er décembre 2019



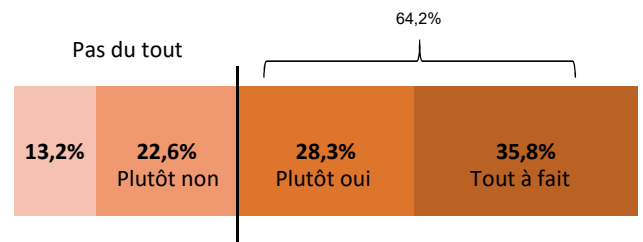
Lieu de travail
au 1er décembre 2019



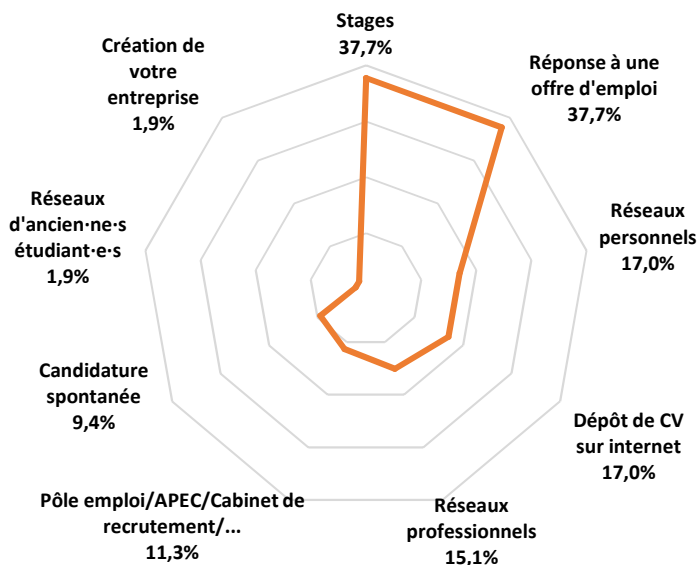
Type d'employeur
au 1er décembre 2019



L'emploi que vous occupez au 1er décembre 2019 correspond-il à votre niveau de diplôme (Bac +5) ?



L'emploi que vous occupez au 1er décembre 2019 correspond-il à la spécialité de votre Master ?



Comment avez-vous trouvé l'emploi que vous occupez au 1er décembre 2019 ? (1)

21 diplômé-e-s ont effectué leur stage ou leur apprentissage dans l'entreprise qui les emploie au 1er décembre 2019

(1) Question à choix multiples, limitée à deux réponses. Chaque taux est calculé par modalité (le total dépasse de fait les 100%).

21 *répondant·e·s sont en recherche d'emploi*

7 diplômé·e·s déclarent avoir besoin d'un complément de formation pour trouver un emploi

15 *diplomé·e·s suivent des études en 2019-2020*

2 sont inscrit·e·s en Doctorat
4 sont inscrit·e·s en Master
9 sont inscrit·e·s dans une autre formation

2 déclarent que les études qu'ils·elles suivent au 1er décembre 2019 correspondent à une réorientation

10 *répondant·e·s sont dans une autre situation*

1 est en stage
3 réalisent un service civique
2 sont en année sabbatique
4 sont en inactivité pour d'autres raisons