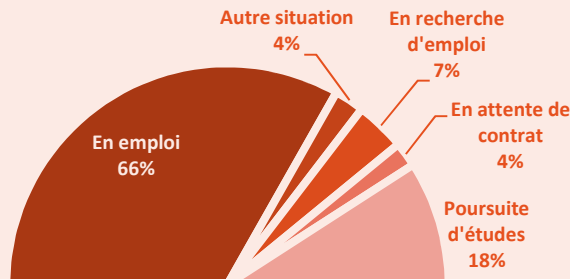


161 diplômé·e·s en 2021-22
137 répondant·e·s

Taux de réponse : **85%**

Licences professionnelles – INU Champollion



Situation des diplômé·e·s au 1er décembre 2022

(1) les personnes dans une autre situation sont les personnes inscrites dans une formation, en service civique ou inactives



Insertion professionnelle au 1er décembre 2022 (1)

(1) le taux d'IP est défini comme le taux d'actif·ve·s en emploi. Il est donc obtenu en divisant le nombre de personnes en emploi par le dénominateur correspondant à la somme des individus en emploi et ceux qui n'en ont pas, mais en recherchant un

91 répondant·e·s sont en situation d'emploi au 1er décembre 2022

65%
(84 réponses)

Part des diplômé·e·s dont l'accès à l'emploi s'est fait en sortie immédiate d'études ou dans les deux mois suivant l'obtention du diplôme (1) (2)

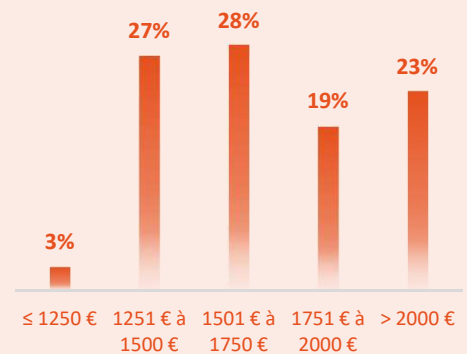
(1) différence calculée sur la base de la date d'obtention du diplôme telle qu'énoncée par les répondant·e·s

(2) les personnes dont l'emploi a débuté avant l'obtention du diplôme sont hors périmètre

1 776 €
(74 réponses)

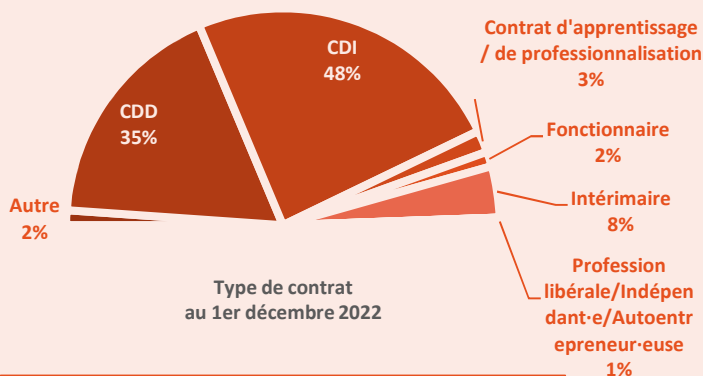
Salaire mensuel (net) moyen au 1er décembre 2022 (1)

(1) les personnes travaillant à temps partiel sont hors périmètre

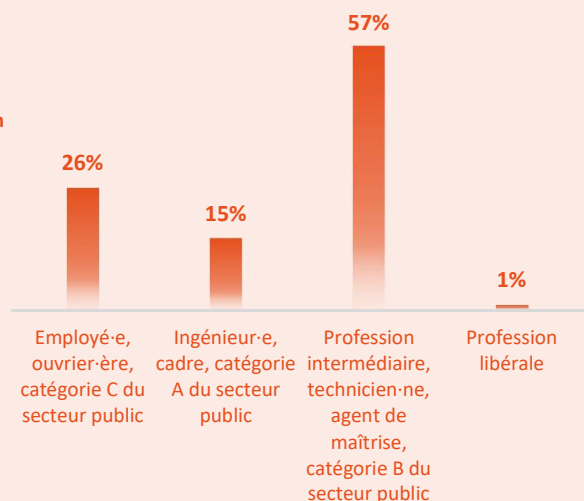


Revenu net mensuel au 1er décembre 2022 (1)

(1) les personnes travaillant à temps partiel sont hors périmètre

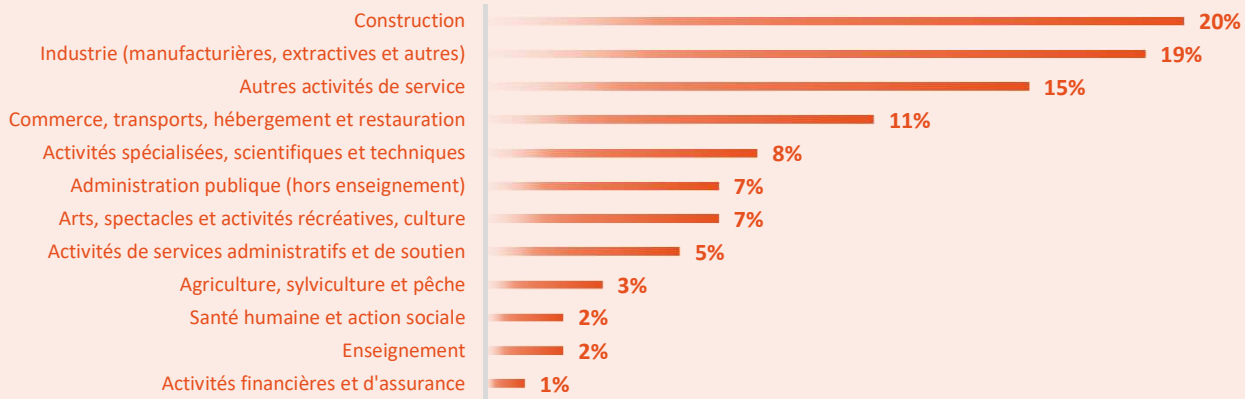


Type de contrat au 1er décembre 2022

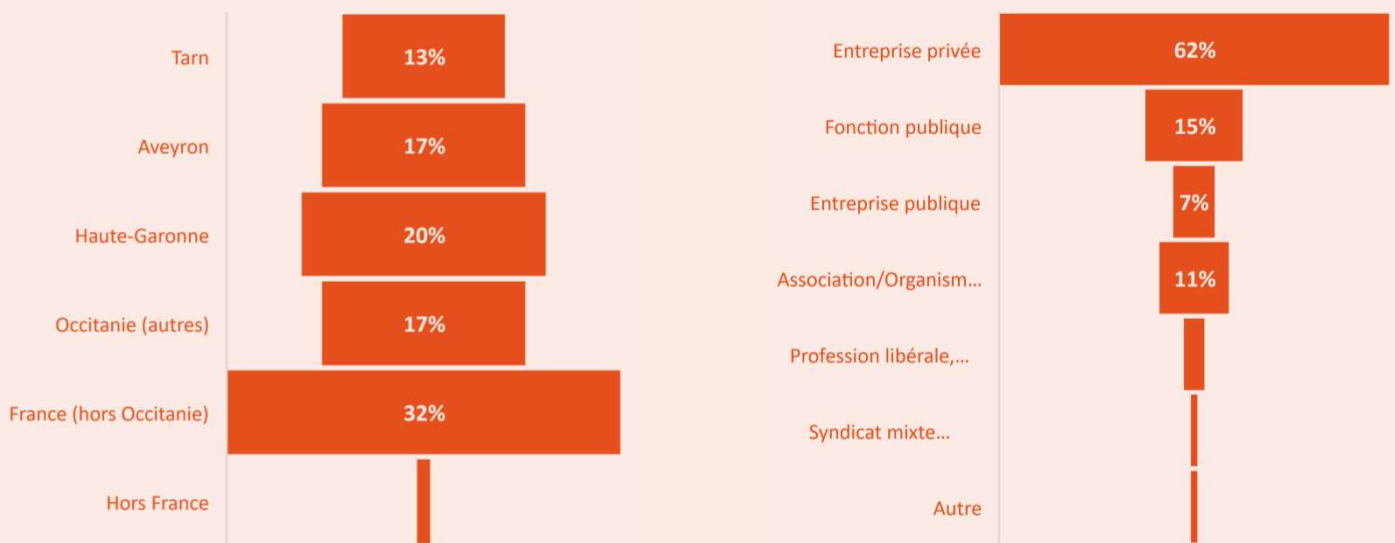


Niveau de l'emploi au 1er décembre 2022

Au 1er décembre 2022, **89%** des diplômé·e·s en situation d'emploi travaillent à temps plein



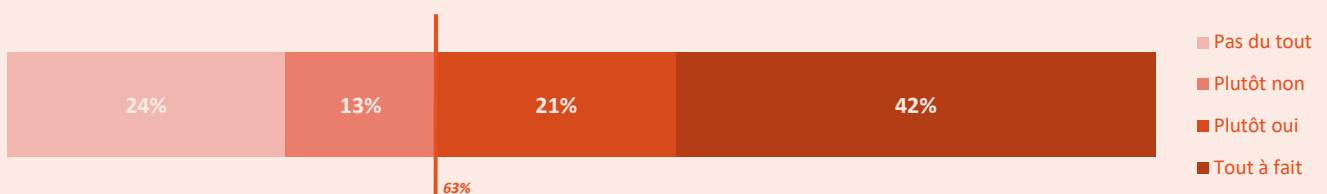
Domaine d'activité de l'employeur
au 1er décembre 2022



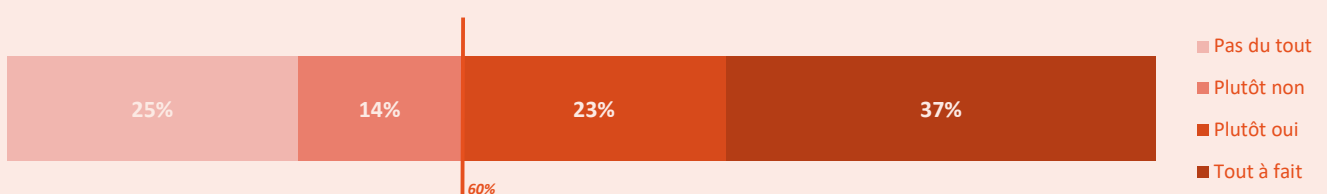
Lieu de travail
au 1er décembre 2022

Type d'employeur
au 1er décembre 2022

L'emploi que vous occupez au 1er décembre 2022 correspond-il à la spécialité de votre Licence Professionnelle ?



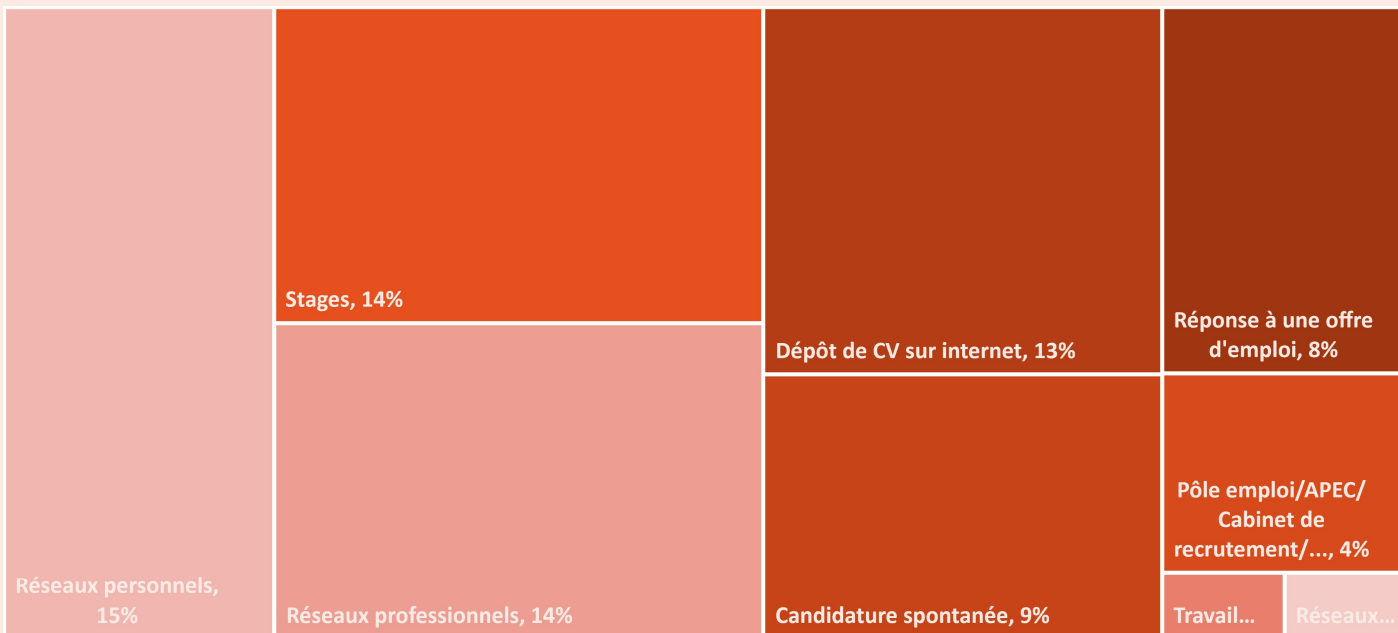
L'emploi que vous occupez au 1er décembre 2022 correspond-il à votre niveau de diplôme (Bac +3) ?



Comment avez-vous trouvé l'emploi que vous occupez

au 1er décembre 2022 ? ⁽¹⁾

(1) Question à choix multiples, limitée à deux réponses. Le nombre de réponses peut dépasser de fait le nombre de répondant-e-s



27 diplômé-e-s (soit 30% des répondant-e-s en situation d'emploi) ont effectué leur stage ou leur apprentissage dans l'entreprise qui les emploie au 1er décembre 2022

10 répondant-e-s sont en recherche d'emploi au 1er décembre 2022

Pour trouver un emploi, **1** d'entre eux-elles déclare avoir besoin d'un complément de formation

25 diplômé-e-s suivent des études en 2022-2023

18 sont inscrit-e-s en Master
1 est inscrit-e en Licence
6 sont inscrit-e-s dans une autre formation

16 déclarent que les études qu'ils-elles suivent au 1er décembre 2022 ne correspondent pas à une réorientation

6 répondant-e-s sont dans une autre situation au 1er décembre 2022

3 réalisent un service civique
3 sont en année sabbatique