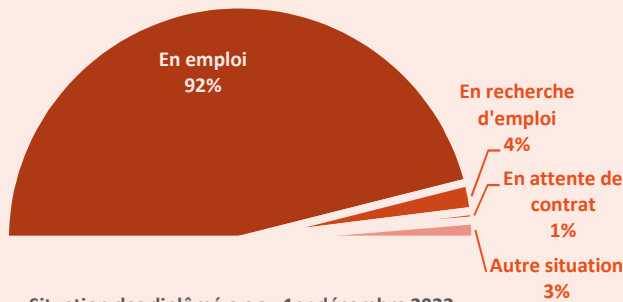


113 diplômé·e·s en 2019-20

76 répondant·e·s

Taux de réponse : **67%**

Masters – INU Champollion

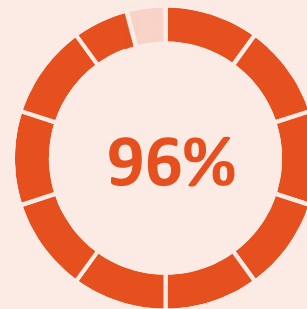


Situation des diplômé·e·s au 1er décembre 2022

- (1) les personnes dans une autre situation sont les personnes inscrites dans une formation, en service civique ou inactives
(2) les personnes en attente de contrat sont celles qui ont trouvé un emploi débutant après le 1er décembre 2022

Au 1^{er} décembre 2021, 18 mois après l'obtention de leur diplôme :

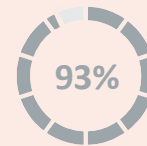
87% étaient en situation d'emploi
7% étaient en recherche d'emploi
7% étaient dans une autre situation



Insertion professionnelle au 1er décembre 2022 (1)

- (1) le taux d'IP est défini comme le taux d'actif·ve·s en emploi. Il est donc obtenu en divisant le nombre de personnes en emploi par le dénominateur correspondant à la somme des individus en emploi et ceux qui n'en ont pas, mais en recherchent un

Taux d'insertion professionnelle au 1er décembre 2021 :



70 répondant·e·s sont en situation d'emploi au 1er décembre 2022

1 937 €

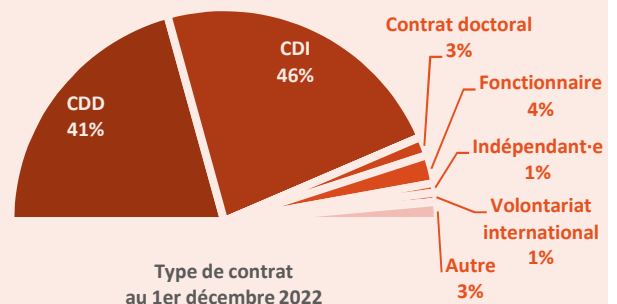
(65 réponses)

Salaire mensuel (net) moyen au 1er décembre 2022 (1) (2)

- (1) avec primes
(2) les personnes travaillant à temps partiel sont hors périmètre

Salaire mensuel (net) moyen au 1er décembre 2021 : 1 745 €

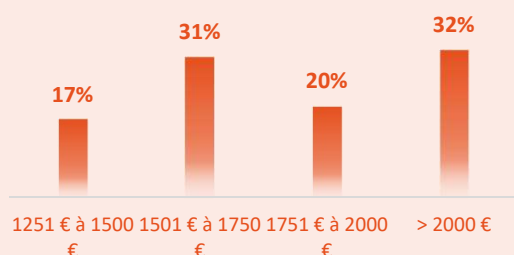
(57 réponses)



Type de contrat au 1er décembre 2022

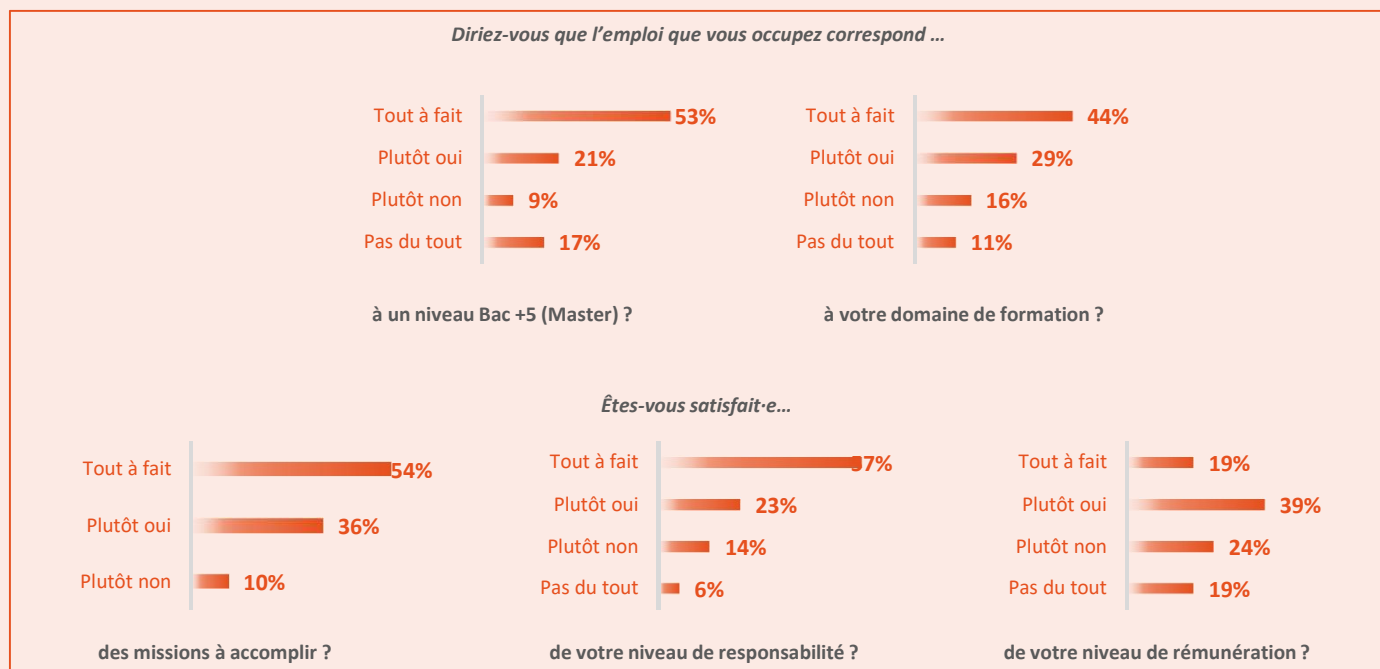
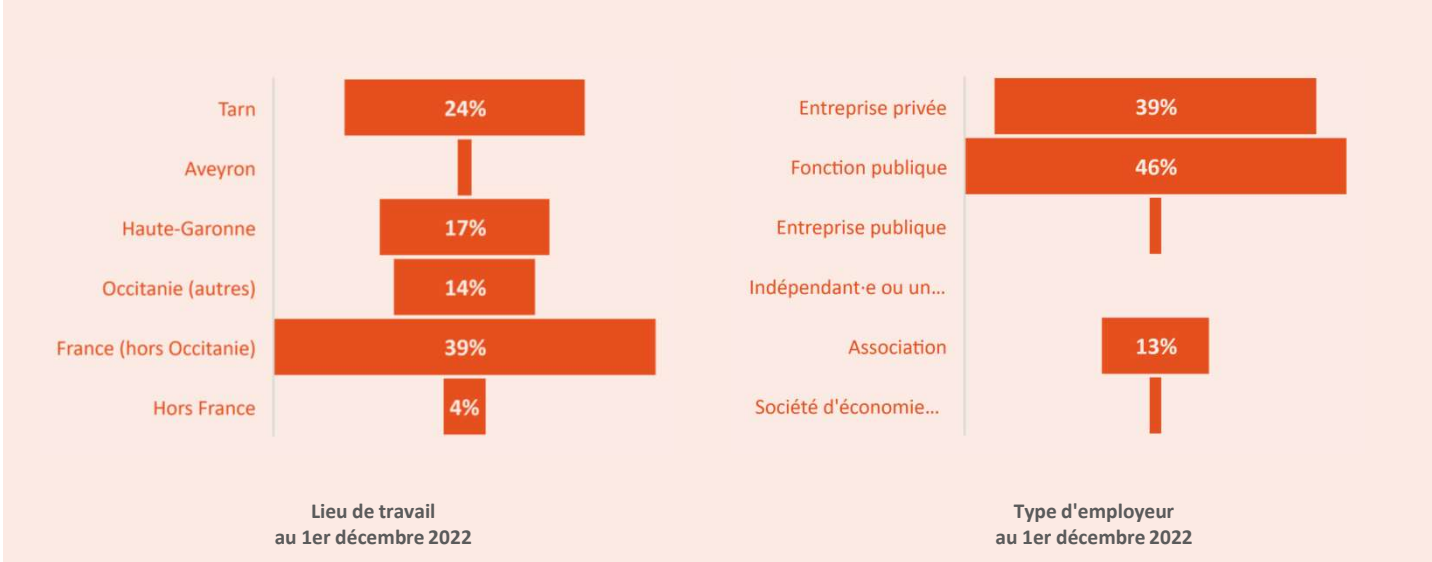
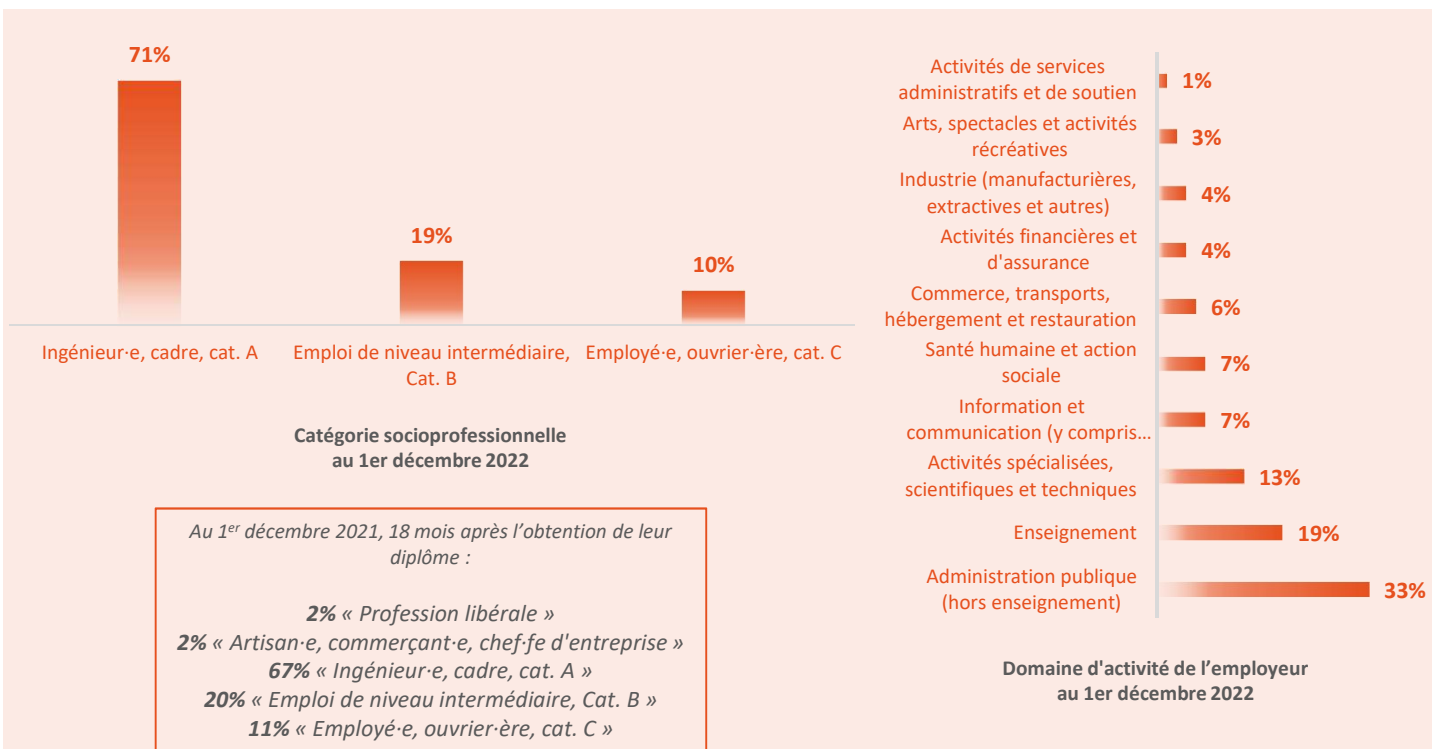
Au 1^{er} décembre 2021, 18 mois après l'obtention de leur diplôme :

38% étaient en CDI
55% étaient en CDD
3% étaient en contrat doctoral
3% étaient indépendant·e
2% avaient un autre type de contrat



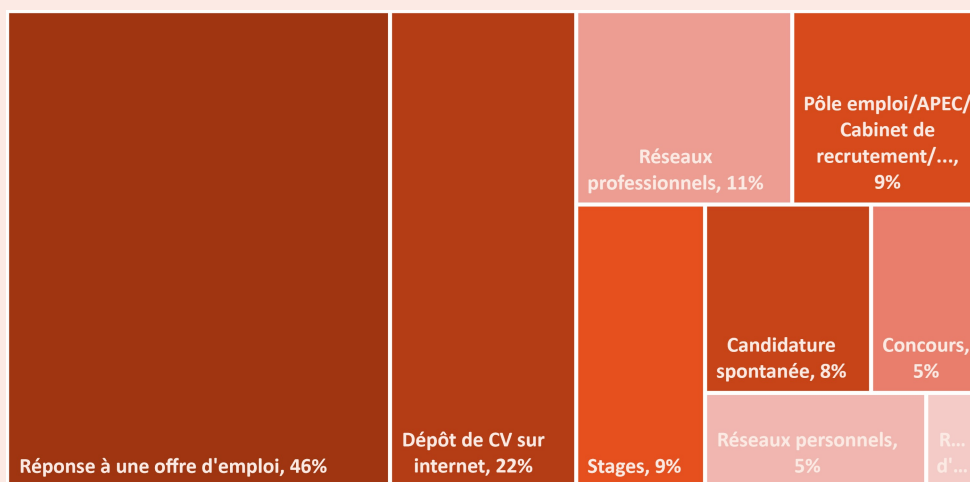
Revenu net mensuel au 1er décembre 2022 (1) (2)

- (1) avec primes
(2) les personnes travaillant à temps partiel sont hors périmètre



Comment avez-vous trouvé l'emploi que vous occupez au 1er décembre 2022 ? (1)

(1) Question à choix multiples, limitée à deux réponses. Le nombre de réponses peut dépasser de fait le nombre de répondant-e-s

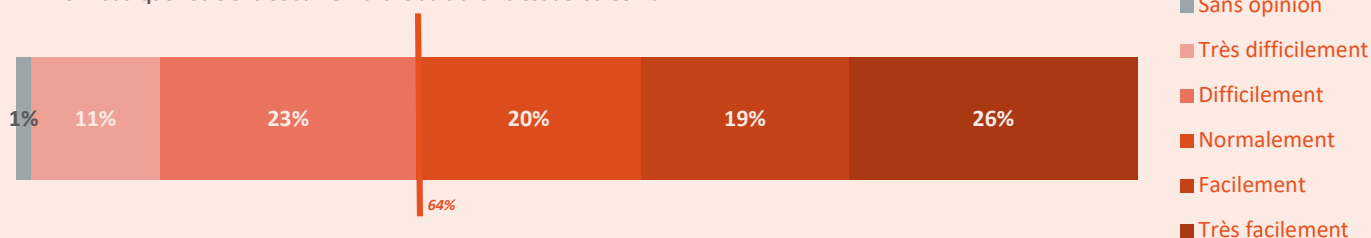


18 diplômé-e-s (soit 26% des répondant-e-s en situation d'emploi) ont effectué leur stage ou leur apprentissage dans l'entreprise de leur premier emploi (1)

(1) comprend également les personnes n'étant pas en situation d'emploi au 1er décembre 2022, mais qui ont déjà eu un emploi

9 sont toujours dans cette entreprise au 1er décembre 2022

Diriez-vous que votre entrée sur le marché du travail s'est déroulée... ?



4 diplômé-e-s suivent des études en 2022-2023

2 sont inscrit-e-s en Doctorat
2 sont inscrit-e-s dans une formation autre que Doctorat